

**Державна служба статистики України
Головне управління статистики у Сумській області**

**Каталог офіційних статистичних
публікацій у 2018 році**

Суми – 2018

Головне управління статистики у Сумській області

Відповідальний за випуск Бриль С.В.

У каталозі вміщено перелік статистичних публікацій, які містять інформацію про соціально-економічне становище Сумської області та можуть зацікавити не тільки фахівців, але й широке коло читачів. Випуск статистичних публікацій здійснюється за умови наявності замовлення.

Крім запропонованих у каталозі видань, Ви можете замовити підготовку статистичної інформації з питань, які Вас особисто цікавлять. При можливості їх виконання укладається договір, в якому вказується вартість замовлення та термін його виконання. Підготовка інформації можлива як на паперових носіях, так і в електронному вигляді.

Головне управління статистики у Сумській області

- ✓ адреса: вул.Супруна, 16, м.Суми, 40481, Україна
- ✓ телефон: (0542)25-21-27
- ✓ факс: (0542)77-08-57
- ✓ електронна пошта: admin@sumy.ukrstat.gov.ua
- ✓ веб-сайт: www.sumy.ukrstat.gov.ua

Розповсюдження статистичних видань

Головного управління статистики у Сумській області

Відділ публікаційної та інформаційно-аналітичної роботи (0542) 25-21-27

Відділ фінансово-економічного забезпечення (0542) 25-05-25

Додаткову інформацію щодо змісту публікацій можна отримати за телефонами:

№	Назва розділів	Телефони для довідок	Стор.
1.	Демографічна та соціальна статистика		4
	Населення та міграція	25-10-74	4
	Ринок праці	25-10-74	5
	Освіта	25-10-74	7
	Охорона здоров'я	25-10-74	7
	Доходи та умови життя	25-79-58	7
	Соціальний захист	25-10-74	8
	Населені пункти та житло	25-10-74	8
	Культура	25-10-74	8
2.	Економічна статистика		9
	Національні рахунки	25-21-27	9
	Діяльність підприємств	25-21-51	9
	Послуги	25-21-51	10
	Внутрішня торгівля	25-21-72	10
	Капітальні інвестиції	25-21-51	11
	Сільське, лісове та рибне господарство	25-20-42	12
	Промисловість	25-21-51	14
	Будівництво	25-21-51	15
	Транспорт	25-21-51	15
	Навколишнє середовище	25-20-42	16
	Зовнішньоекономічна діяльність	25-21-72	16
	Ціни	25-10-81	18
3.	Багатогалузева статистична інформація		18
	Комплексні статистичні публікації	25-21-27	18

Символи



– книга (паперова версія)



– компакт-диск



– електронна версія





– веб-сайт

1. ДЕМОГРАФІЧНА ТА СОЦІАЛЬНА СТАТИСТИКА

НАСЕЛЕННЯ ТА МІГРАЦІЯ



Статистичний збірник “Населення Сумської області за 2017 рік” (демографічний щорічник)

У щорічнику наведено дані про чисельність населення, його розміщення на території області, народжуваність, смертність, шлюби, розлучення, захворюваність та смертність населення за причинами, статеві-віковий склад населення. Ряд показників надається у динаміці за 1989–2017рр. Для порівняння окремі показники наведені по регіонах України.

Кількість сторінок – 205  
Термін видання – 10 грудня



Статистичний бюлетень “Населення та демографічні показники Сумської області у 2017 році, січні–березні, січні–червні, січні–вересні 2018 року”

У бюлетені розміщені дані про чисельність наявного населення, загальний приріст (скорочення) населення, народжуваність, смертність, природний приріст (скорочення) населення, міграційний рух населення Сумської області. Надається відповідна інформація по міськрадах та районах Сумської області. Бюлетень також містить дані про оплату населенням житлово-комунальних послуг.

Кількість сторінок – 15  
Термін видання – 26 лютого, 25 травня,
27 серпня, 26 листопада



Статистичний бюлетень “Розподіл постійного населення Сумської області за статтю та віком на 1 січня 2018 року”

У бюлетені розміщені дані про розподіл постійного населення за статтю та віком по Сумській області, міськрадах та районах станом на 1 січня 2018р. Виділені окремі вікові групи населення: 0–2 роки, 3–5 років, 0–6 років, 0–14 років, 0–15 років, 16–59 років та 60 років і старші. Надаються дані про питому вагу окремих вікових груп в загальній чисельності населення; розподіл членів домогосподарств за основними віковими групами.

Кількість сторінок – 64  
Термін видання – 5 липня


Статистичний бюлетень
“Смертність населення Сумської області
за причинами смерті у 2017 році”

У бюлетені публікуються дані про розподіл померлих за окремими причинами смерті за статтю у 2017р. по міськрадах та районах. Надається інформація щодо смертності населення за віковими групами. Надається порівняння ряду показників з попереднім роком. Бюлетень містить дані про обсяг реалізованих послуг з організації поховань.

Кількість сторінок – 14  
 Термін видання – 27 липня

Експрес-випуски

“Демографічна ситуація в Сумській області”



Кількість сторінок – 1   
 Термін видання – 19 січня, 21 лютого, 20 березня,
 19 квітня, 21 травня, 19 червня,
 19 липня, 20 серпня, 19 вересня,
 19 жовтня, 20 листопада, 19 грудня

РИНОК ПРАЦІ

Статистичний збірник

“Економічна активність населення Сумської області у 2017 році”

У збірнику наведено детальні статистичні дані, що характеризують стан економічної активності, зайнятості та безробіття населення віком 15–70 років на ринку праці Сумської області у 2017р. Показники економічної активності, зайнятості та безробіття отримані на підставі матеріалів вибіркового обстеження населення (домогосподарств) з питань економічної активності. Окремі статистичні показники подаються в динаміці за ряд років.

Кількість сторінок – 100  
 Термін видання – 31 жовтня



Статистичний збірник

“Праця Сумщини у 2017 році”

Збірник містить матеріали, що відображають кількісні та якісні характеристики найманих працівників та основні тенденції, які спостерігалися у сфері соціально-трудова відносин у 2017р. та попередніх роках. Наведена у збірнику інформація базується на системі показників державних статистичних спостережень підприємств, установ,




організацій з питань статистики праці. Окремі таблиці містять адміністративні дані державної служби зайнятості населення. Наведені дані щодо кількості населення за основними віковими групами.

Інформація систематизована за тематикою по відповідних розділах збірника. Зокрема, висвітлюються питання щодо зайнятості, попиту та пропозиції робочої сили, її мобільності, розміру номінальної та реальної заробітної плати, стану її виплати, неповної зайнятості (вимушеної та добровільної), ефективності використання робочого часу, стану умов праці та стану укладання колективних договорів.




Кількість сторінок – 170  
Термін видання – 28 вересня

Експрес-випуски




“Зайнятість та безробіття населення у Сумській області” у 2017 році, I квартал, I півріччя, 9 місяців 2018 року

Кількість сторінок – 1   
Термін видання – 29 березня, 27 червня,
27 вересня, 27 грудня

“Заробітна плата у Сумській області”

Кількість сторінок – 8   
Термін видання – 31 січня, 02 та 30 березня,
03 та 31 травня, 02 та 31 липня,
30 серпня, 02 та 31 жовтня,
30 листопада, 29 грудня

“Заборгованість із виплати заробітної плати у Сумській області”

Кількість сторінок – 3   
Термін видання – 31 січня, 02 та 30 березня,
03 та 31 травня, 03 та 31 липня,
30 серпня, 02 та 31 жовтня,
30 листопада

“Розподіл працівників за розмірами заробітної плати у Сумській області” у грудні 2017 року, березні, червні, вересні 2018 року

Кількість сторінок – 4   
Термін видання – 20 лютого, 21 травня,
20 серпня, 20 листопада

ОСВІТА

Статистичний бюлетень “Дошкільні заклади Сумської області у 2017 році”

Містить дані про мережу дошкільних закладів за типами та видами, кількість місць в них, контингент вихованців, розподіл їх за віком і статтю, кількісний та якісний склад педагогічних працівників, чисельність дітей дошкільного віку, захворюваність дітей віком 0–6 років. Інформація наводиться в цілому по області, в розрізі міст і районів та типів місцевості.

Кількість сторінок – 20  

Термін видання – 25 травня

ОХОРОНА ЗДОРОВ'Я

Статистичний бюлетень “Заклади охорони здоров'я та захворюваність населення Сумської області у 2017 році”

Наведені дані про мережу лікувально-профілактичних закладів, контингент лікарів, середнього медичного персоналу, кількість лікарняних ліжок, забезпеченість населення медичним персоналом, ліжками, лікарняними і амбулаторно-поліклінічними закладами, захворюваність населення на окремі хвороби, чисельність працівників за видом економічної діяльності «охорона здоров'я та соціальне забезпечення», їх середню заробітну плату.

Кількість сторінок – 24  



Термін видання – 12 липня

ДОХОДИ ТА УМОВИ ЖИТТЯ

Статистичний збірник “Витрати і ресурси домогосподарств Сумської області у 2017 році” (за матеріалами вибіркового обстеження умов життя домогосподарств)

Містить детальний аналіз річних даних вибіркового обстеження умов життя домогосподарств. Наведено інформацію щодо життєвого рівня населення, його характеристики за структурою доходів, витрат і ресурсів, дані щодо споживання продовольчих, непродовольчих товарів і послуг залежно від рівня матеріальної забезпеченості, чисельного складу домогосподарств, наявності у ньому дітей та працюючих осіб. Також наводяться показники диференціації населення та домогосподарств за рівнем матеріального добробуту із застосуванням різних критеріїв. Найважливіші показники подано як у цілому по регіону, так і за місцем проживання (міська,




сільська місцевість), за типами домогосподарств тощо. В окремий розділ виділені міжобласні порівняння по регіонах України. Збірник містить методологічні пояснення, визначення основних понять та термінів.

Кількість сторінок – 130  
Термін видання – 28 грудня

СОЦІАЛЬНИЙ ЗАХИСТ

Експрес-випуски




“Про надання населенню субсидій у Сумській області”

Кількість сторінок – 4   
Термін видання – 24 січня, 22 лютого, 22 березня,
24 квітня, 23 травня, 22 червня,
24 липня, 22 серпня, 24 вересня,
24 жовтня, 22 листопада, 22 грудня

НАСЕЛЕНІ ПУНКТИ ТА ЖИТЛО

Експрес-випуски

“Про оплату населенням житлово-комунальних послуг у Сумській області”



Кількість сторінок – 2   
Термін видання – 03 січня, 02 лютого, 02 березня,
03 квітня, 04 травня, 04 червня,
03 липня, 02 серпня, 04 вересня,
03 жовтня, 02 листопада, 04 грудня

КУЛЬТУРА

Статистичний бюлетень

“Заклади культури Сумської області у 2017 році”

Містить дані щодо мережі закладів культури: клубів, бібліотек, демонстраторів фільмів, позашкільних закладів естетичного виховання і дозвілля дітей та юнацтва, кількості місць і відвідувань цих закладів, бібліотечного і музейного фондів, чисельності працівників за видом економічної діяльності «культура», їх середньої заробітної плати, бюджетних видатків на культуру.

Кількість сторінок – 20  
Термін видання – 20 червня

2. ЕКОНОМІЧНА СТАТИСТИКА

НАЦІОНАЛЬНІ РАХУНКИ

Статистичний збірник

“Місце Сумщини у виробництві валового внутрішнього продукту України у 2016 році”

У збірнику надано характеристику валового регіонального продукту, випуску товарів та послуг, проміжного споживання та валової доданої вартості у динаміці за 2012–2016рр., по видах економічної діяльності та в розрахунку на одну особу населення. Дані надаються у порівнянні з іншими регіонами України. Для наочності в збірнику вміщено графіки та діаграми.

Кількість сторінок – 170



Термін видання – 31 липня

ДІЯЛЬНІСТЬ ПІДПРИЄМСТВ

Статистичний збірник

“Характеристика бізнесу Сумщини за розміром у 2017 році”

Містить інформацію про кількість великих, середніх, малих та мікро підприємств, середню чисельність працівників, обсяги реалізованої продукції (товарів, послуг), витрати на персонал, основні фінансові показники господарської діяльності за видами економічної діяльності. Також наведені основні показники розвитку підприємництва, включаючи фізичних осіб-підприємців.

Кількість сторінок – 180



Термін видання – 7 грудня

Статистичний збірник

“Розвиток підприємництва в регіонах Сумської області у 2017 році”

Містить дані про кількість підприємств, середню чисельність працівників, обсяги реалізованої продукції (товарів, послуг), витрати на персонал, основні фінансові показники господарської діяльності у розрізі районів та міст обласного підпорядкування. Інформація наведена як в цілому, так і по підприємствах відповідно до їх розміру.

Кількість сторінок – 130






Термін видання – 7 грудня

ПОСЛУГИ

Експрес-випуски

“Діяльність підприємств сфери послуг Сумської області” у IV кварталі 2017 року, I, II, III квартал 2018 року

Кількість сторінок – 2   
Термін видання – 27 лютого, 30 травня,
28 серпня, 27 листопада


ВНУТРІШНЯ ТОРГІВЛЯ

Статистичний збірник “Торгівля Сумщини у 2017 році”

Містить дані про обсяги оптового товарообороту підприємств (юридичних осіб), для яких оптова торгівля є основним видом діяльності, товарну структуру оптового товарообороту. Інформація подається в розрізі основних видів економічної діяльності підприємств, міст та районів області, за основними товарними групами. В окремому розділі висвітлено питання щодо міжобласних зіставлень показників оптового товарообороту.




В окремому розділі міститься інформація про оборот роздрібною торгівлі, обсяги роздрібного товарообороту підприємств у цілому, у міських поселеннях, сільській місцевості, товарну структуру роздрібного товарообороту, індекси фізичного обсягу товарообороту, товарні запаси, а також про наявність торгової мережі

Також у виданні представлена інформація про індекси споживчих цін, дані про доходи та витрати домогосподарств (за матеріалами вибіркового обстеження умов життя домогосподарств). Більшість показників наведено по містах обласного підпорядкування і районах області. Для порівняння основні показники роздрібною торгівлі наведені по регіонах України. Статистичні показники подаються у динаміці за 2015–2017рр.




Кількість сторінок – 80  
Термін видання – 10 жовтня

Експрес-випуски




“Продаж світлих нафтопродуктів і газу через автозаправні станції Сумської області”

Кількість сторінок – 2   
Термін видання – 25 січня, 27 лютого, 27 березня,
25 квітня, 25 травня, 26 червня,
25 липня, 27 серпня, 25 вересня,
25 жовтня, 27 листопада, 27 грудня




**“Обсяг та структура роздрібногo товарообороту підприємств
роздрібної торгівлі Сумської області”
у 2017 році, I кварталі, I півріччі, за 9 місяців 2018 року**

Кількість сторінок – 6   
Термін видання – 4 квітня, 15 червня,
17 вересня, 17 грудня

**“Обсяг продажу і запаси товарів (продукції)
на підприємствах оптової торгівлі Сумської області”
у 2017 році, I кварталі, I півріччі, за 9 місяців 2018 року**

Кількість сторінок – 3   
Термін видання – 14 травня, 15 червня,
17 вересня, 17 грудня

**“Торгова мережа підприємств роздрібної торгівлі Сумської області”
на 1 січня 2018 року**



Кількість сторінок – 2   
Термін видання – 17 травня

КАПІТАЛЬНІ ІНВЕСТИЦІЇ

Статистичний збірник




“Капітальні інвестиції в Сумській області у 2010–2017 роках”

У збірнику розміщено статистичні дані, які характеризують капітальні інвестиції, структуру та джерела їх фінансування, розподіл за видами економічної діяльності, прийняття в експлуатацію загальної площі житлових будинків. Дані наведено в цілому по області та в розрізі міст обласного підпорядкування і районів. Окремі показники для порівняння надані за регіонами України.

Кількість сторінок – 76  
Термін видання – 28 вересня

Експрес-випуски

**“Капітальні інвестиції в Сумській області”
у січні–грудні 2017 року, січні–березні, січні–червні, січні–вересні 2018 року**

Кількість сторінок – 5   
Термін видання – 27 лютого, 29 травня,
28 серпня, 27 листопада

СІЛЬСЬКЕ, ЛІСОВЕ ТА РИБНЕ ГОСПОДАРСТВО

Статистичний збірник “Тваринництво Сумщини у 2017 році”

Містить дані про кількість поголів'я основних видів худоби та птиці, виробництво основних продуктів тваринництва, продуктивність худоби та птиці у динаміці за ряд років. Дані наведено в цілому по області, у розрізі районів та за категоріями господарств. Крім того, у збірнику відображено показники виробництва тваринницької продукції фермерськими господарствами. У динаміці за ряд років надається інформація щодо виробництва найважливіших видів промислової продукції. Дані про кількість поголів'я худоби та птиці показано станом на початок року, інші показники – за звітний рік. Окремо виділено розділ “Міжобласні зіставлення”.

Кількість сторінок – 115



Термін видання – 31 липня

Статистичний збірник “Рослинництво Сумщини у 2017 році”

Містить основні показники, що характеризують стан галузі рослинництва в області та її районах у динаміці за ряд років. У збірнику надається інформація про посівні та зібрані площі, валові збори та урожайність сільськогосподарських і плодово-ягідних культур, внесення мінеральних та органічних добрив, обсяги експорту-імпорту зерна. Крім того, у збірнику відображено показники виробництва рослинницької продукції фермерськими господарствами. Окремим розділом виділені показники виробництва основних сільськогосподарських культур у порівнянні з іншими регіонами.

Кількість сторінок – 170



Термін видання – 27 червня

Статистичний бюлетень

“Внесення мінеральних та органічних добрив під урожай 2017 року в сільськогосподарських підприємствах Сумської області”

Вміщує дані щодо внесення мінеральних та органічних добрив, проведення вапнування ґрунтів, застосування засобів захисту рослин сільськогосподарськими підприємствами області, які мають у своєму користуванні 100 га сільськогосподарських угідь і більше. Мінеральні добрива наведено за видами (азотні, фосфорні, калійні) у перерахунку на 100% поживних речовин, органічні – у натуральному виразі. Надається інформація про зовнішню торгівлю добривами.

Кількість сторінок – 42



Термін видання – 30 березня

Статистичний бюлетень

“Посівні площі сільськогосподарських культур під урожай 2018 року в господарствах Сумської області”

Містить зведені дані про розмір посівних площ основних сільськогосподарських культур в цілому по Сумській області, в розрізі районів та по категоріях господарств.

Кількість сторінок – 88



Термін видання – 31 липня

Експрес-випуски

“Індекс сільськогосподарської продукції” у 2017 році, січні, січні–лютому, січні–березні, січні–квітні, січні–травні, січні–червні, січні–липні, січні–серпні, січні–вересні, січні–жовтні, січні–листопаді 2018 року

Кількість сторінок – 1



Термін видання – 17 січня, 15 лютого, 16 березня,
16 квітня, 17 травня, 15 червня,
19 липня, 17 серпня, 19 вересня,
19 жовтня, 19 листопада, 17 грудня

ПРОМИСЛОВІСТЬ

Статистичний збірник “Промисловість Сумщини за 2013–2017 роки”

Збірник містить інформацію про основні статистичні показники, що характеризують стан і розвиток промисловості Сумщини у 2013–2017 роках.

До збірника включено дані щодо валової доданої вартості видів економічної діяльності промисловості, індексів та випуску промислової продукції, обсягів і структури реалізованої промислової продукції, середньооблікової кількості штатних працівників та їхньої середньомісячної заробітної плати, структури й динаміки капітальних інвестицій, обсягу прямих іноземних інвестицій у підприємства промисловості, фінансових результатів підприємств, викидів забруднюючих речовин у атмосферу.

Значне місце у збірнику відведене статистичним даним про випуск промислової продукції. Окремим розділом наведено основні показники стану промисловості у порівнянні з іншими областями.

Кількість сторінок – 200  

Термін видання – 31 жовтня

Статистичний бюлетень

“Стан харчової промисловості Сумщини” у січні–грудні 2017 року, січні–березні, січні–червні, січні–вересні 2018 року




Статистичний бюлетень містить інформацію щодо індексів промислової продукції у виробництві харчових продуктів і напоїв за видами діяльності; випуску окремих видів продукції та їх залишків на складах; обсягів реалізованої промислової продукції; капітальних інвестицій, освоєних в економіці області; прямих інвестицій, залучених в область; про середні споживчі ціни на окремі продовольчі товари по області (з урахуванням цін на міських ринках по окремих продовольчих товарах).

Кількість сторінок – 20  

Термін видання – 28 лютого, 31 травня, 31 серпня,
30 листопада.

Експрес-випуски

“Промислове виробництво Сумської області”

Кількість сторінок – 3   

Термін видання – 24 січня, 26 лютого, 23 березня,
24 квітня, 24 травня, 25 червня,
24 липня, 23 серпня, 24 вересня,
24 жовтня, 23 листопада, 22 грудня

БУДІВНИЦТВО**Статистичний збірник*****“Житлове будівництво в Сумській області у 2013–2017 роках”***

Збірник містить дані, що характеризують динаміку розвитку житлового будівництва в області, щодо капітальних інвестицій у житлове будівництво, прийняття в експлуатацію житла та наявного житлового фонду. Майже всі показники надаються в розрізі міст обласного підпорядкування та районів області. Також наведені окремі дані за регіонами України.

Кількість сторінок – 60  




Термін видання – 22 червня

Експрес-випуски***“Виконання будівельних робіт у Сумській області”***

Кількість сторінок – 3   

Термін видання – 24 січня, 26 лютого, 26 березня,
25 квітня, 24 травня, 25 червня,
24 липня, 23 серпня, 24 вересня,
24 жовтня, 23 листопада, 22 грудня

***“Житлове будівництво в Сумській області”
у 2017 році, січні–березні, січні–червні, січні–вересні 2018 року***

Кількість сторінок – 3   

Термін видання – 28 лютого, 31 травня,
29 серпня, 28 листопада

ТРАНСПОРТ**Статистичний збірник*****“Транспорт і зв’язок Сумщини у 2017 році”***

Містить дані, які різнобічно характеризують роботу підприємств транспортного комплексу, сфери послуг пошти та зв’язку за 2010–2017рр., зокрема перевезення вантажів та пасажирів за всіма та окремими видами транспорту, вантажо- та пасажирооборот, шляхи сполучення, доходи підприємств від надання послуг пошти та зв’язку, засоби та абоненти зв’язку. Майже всі показники надаються в розрізі міст і районів. Для наочності інформація вміщена у вигляді графіків та діаграм.

Окремим розділом наведено основні показники стану транспортного комплексу, сфери послуг пошти та зв’язку області у порівнянні з іншими областями.

Кількість сторінок – 60  

Термін видання – 31 жовтня

Експрес-випуск

“Підсумки роботи транспорту Сумської області”



Кількість сторінок – 2   

Термін видання – 24 січня, 22 лютого, 22 березня,
24 квітня, 23 травня, 22 червня,
24 липня, 22 серпня, 24 вересня,
24 жовтня, 22 листопада, 22 грудня

НАВКОЛИШНЄ СЕРЕДОВИЩЕ

Статистичний збірник “Довкілля Сумицини у 2017 році”

Містить інформацію, що характеризує техногенне навантаження на навколишнє природне середовище, зокрема, викиди шкідливих речовин в атмосферне повітря, основні показники водопостачання та водовідведення, поводження з відходами. Широке коло економічних та екологічних показників відображає ведення лісового та мисливського господарств, надається структура природно-заповідного фонду області. У збірнику надається інформація про інвестиції та поточні витрати на охорону навколишнього природного середовища, джерела їхнього фінансування, екологічні платежі за забруднення навколишнього природного середовища. Статистична інформація подається у динаміці за ряд років загалом по області і в розрізі районів та за видами економічної діяльності. Окремим розділом наведено основні показники стану навколишнього середовища у порівнянні з іншими областями.

Кількість сторінок – 111  
Термін видання – 31 жовтня



ЗОВНІШНЬОЕКОНОМІЧНА ДІЯЛЬНІСТЬ

Статистичний збірник “Зовнішня торгівля товарами та послугами Сумської області у 2017 році”

Збірник містить основні показники, що характеризують стан зовнішньоекономічної діяльності області за 2000р., 2005р., 2010р., 2015–2017рр., зокрема, обсяги експорту та імпорту товарів та послуг, сальдо зовнішньоекономічної діяльності, коефіцієнт покриття експортом імпорту, кількість підприємств-учасників зовнішньої торгівлі та країн-партнерів.



У збірнику наведено дані про обсяги зовнішньої торгівлі області за країнами світу, товарною структурою та видами послуг, містами та районами області. Надається інформація про бартерні угоди, давальницьку сировину та

продукцію з неї, інвестиції зовнішньоекономічної діяльності. Окремим розділом виділені міжобласні зіставлення за регіонами України. Збірник містить діаграми та графіки.

Кількість сторінок – 90  
Термін видання – 28 вересня



Статистичний збірник
“Співробітництво між Сумщиною та країнами ЄС у 2017 році”

Збірник містить дані про обсяги зовнішньої торгівлі товарами, послугами за 2015–2017 роки та дані по зовнішній торгівлі товарами, послугами та прямих іноземних інвестицій за країнами ЄС за 2017 рік у порівнянні з 2016 роком. Статистична інформація з зовнішньої торгівлі товарами і послугами подається у розрізі країн світу та за структурою, по прямих інвестиціях – за країнами світу та за видами економічної діяльності. Матеріали наведені у табличному вигляді та графічному зображенні.

Кількість сторінок – 90  
Термін видання – 30 листопада




Статистичний бюлетень
“Зовнішньоекономічна діяльність підприємств
Сумської області” у 2017 році, I кварталі, I півріччі, за 9 місяців 2018 року

Статистичний бюлетень містить інформацію щодо обсягів зовнішньої торгівлі Сумської області товарами та послугами, прямі іноземні інвестиції. Інформація наводиться за країнами світу та структурою. Довідково наведено інформацію щодо основних показників зовнішньоекономічної діяльності в цілому по Україні.




Кількість сторінок – 20  
Термін видання – 28 лютого, 31 травня,
31 серпня, 30 листопада.

Експрес-випуски

“Зовнішня торгівля Сумської області товарами”

Кількість сторінок – 5   
Термін видання – 16 січня, 15 лютого, 19 березня,
17 квітня, 16 травня, 15 червня,
17 липня, 15 серпня, 17 вересня,
17 жовтня, 15 листопада, 17 грудня

***“Зовнішня торгівля Сумської області послугами”
у 2017 році, I кварталі, I півріччі, за 9 місяців 2018 року***

Кількість сторінок – 4   

Термін видання – 15 лютого, 16 травня, 15 серпня,
15 листопада

ЦІНИ

Статистичний збірник

“Індекси споживчих цін у Сумській області у 2011–2017 роках”

У збірнику наведені статистичні показники, які характеризують цінові процеси на споживчому ринку України та Сумської області у 2011–2017рр. Збірник містить короткий огляд цінової ситуації на споживчому ринку області у 2016р., динаміку індексів споживчих цін на товари та послуги по Україні та по регіонах, методологічні пояснення та перелік споживчих товарів (послуг)-представників, на основі яких проводяться розрахунки індексів споживчих цін. Крім того, наведено інформацію про обсяги, динаміку та структуру основних показників витрат населення; представлені дані щодо середньомісячної номінальної заробітної плати, споживання населенням основних продуктів харчування. Інформація наведена в цілому по країні, області.

Кількість сторінок – 120  

Термін видання – 27 червня

Статистичний бюлетень



***“Середні споживчі ціни на окремі товари
у Сумській області ”***

Статистичний бюлетень містить інформацію щодо індексів споживчих цін (індексів інфляції) по країні та Сумській області; індекси споживчих цін за групами продовольчих товарів; про середні споживчі ціни на окремі товари по області (з урахуванням цін на міських ринках по окремих продовольчих товарах).

Кількість сторінок – 13  



Термін видання – 15 січня, 14 лютого, 15 березня,
16 квітня, 15 травня, 14 червня,
13 липня, 14 серпня, 14 вересня,
15 жовтня, 14 листопада, 14 грудня

Експрес-випуск***“Індекси споживчих цін по Сумській області”***

Кількість сторінок – 5   
 Термін видання – 12 січня, 14 лютого, 14 березня,
 13 квітня, 15 травня, 13 червня,
 12 липня, 14 серпня, 13 вересня,
 12 жовтня, 14 листопада, 13 грудня

3. БАГАТОГАЛУЗЕВА СТАТИСТИЧНА ІНФОРМАЦІЯ***КОМПЛЕКСНІ СТАТИСТИЧНІ ПУБЛІКАЦІЇ*****Статистичний щорічник Сумської області за 2017 рік**

Містить широкий спектр актуальних показників про соціально-економічний стан області у 2017р. Статистичні показники подаються в динаміці (наприклад, кількість наявного населення з 1939р.; коефіцієнти народжуваності, смертності та природного приросту з 1950р.; виробництво основних сільськогосподарських культур з 1913р.; загальноосвітні та вищі навчальні заклади, основні заклади культури та мистецтва з 1940р. та інші). Ряд показників характеризує не лише область, але й райони і міста обласного підпорядкування відповідно до встановленого адміністративного поділу. В окремий розділ виділені міжобласні зіставлення по регіонах України. Для наочності в щорічнику вміщено графіки і діаграми.




Кількість сторінок – 480  
 Термін видання – 26 вересня

**Економічна доповідь та статистичний бюлетень
*“Соціально-економічне становище Сумської області”***

Містять оперативні дані про основні показники соціально-економічного розвитку області в цілому і в розрізі міст та районів області.

Матеріали сформовано за наступними розділами: промисловість; енергетика; наукова та інноваційна діяльність; сільське господарство; капітальні інвестиції; будівельна діяльність; транспорт і зв'язок; зовнішньоекономічна діяльність; внутрішня торгівля; нефінансові послуги; ціни і тарифи; розвиток підприємництва; фінанси підприємств; доходи населення; ринок праці; населення, охорона здоров'я та соціальне забезпечення; освіта, культура та відпочинок; природні ресурси й охорона

навколишнього природного середовища; правопорушення; єдиний державний реєстр підприємств та організацій України.

Кількість сторінок – 150   

Термін видання – 29 січня, 27 лютого, 29 березня,
27 квітня, 30 травня, 02 липня,
30 липня, 30 серпня, 28 вересня,
30 жовтня, 29 листопада, 28 грудня

Економічна доповідь та статистичний бюлетень **“Соціально-економічне становище м.Суми”**

Містить економічну доповідь про соціально-економічне становище обласного центру; дані оперативної звітності щодо економічних, соціальних та демографічних явищ і процесів. Більшість економічних показників наведені за видами економічної та промислової діяльності.

Кількість сторінок – 50  

Термін видання – 30 січня, 28 лютого, 30 березня
30 квітня, 31 травня, 02 липня,
31 липня, 30 серпня, 28 вересня,
31 жовтня, 30 листопада, 28 грудня

Статистичний бюлетень **“Оцінка стану соціально-економічного розвитку Сумської області”**

Містить економічну доповідь щодо оцінки стану соціально-економічного розвитку області; дані оперативної звітності за всіма напрямками діяльності. Показники Сумської області наведені у порівнянні з областями-сусідами та середніми показниками по Україні в цілому.

Кількість сторінок – 40  

Термін видання – 05 лютого, 05 березня, 03 квітня,
03 травня, 04 червня, 03 липня,
03 серпня, 03 вересня, 03 жовтня,
05 листопада, 03 грудня, 29 грудня




Економічні доповіді

“Соціально-економічне становище Сумської області” для ЗМІ




Кількість сторінок – 4   

Термін видання – щомісячно, на 3 день

“Соціально-економічне становище м. Суми” для ЗМІ

Кількість сторінок – 2   
Термін видання – щомісячно, на 3 день

“Соціально-економічне становище міста (району) Сумської області” для ЗМІ

Кількість сторінок – 3   
Термін видання – щомісячно, на 3 день

Головне управління статистики у Сумській області

**Каталог
офіційних статистичних публікацій у 2018 році**

Відповідальний за випуск
Бриль Світлана Василівна

Комп'ютерний дизайн та верстка Т.А. Івченко

Підписано до друку 29.12.2017р. Формат 60x84/16.
Папір офсетний. Гарнітура Times New Roman.
Умов. друк. арк. 1,31. Обл.-вид. арк. 1,19.
Тираж 3 прим.